Zeitraum

Startdatum: 04.12.2019 Enddatum: 11.12.2019

Startzeit: 11:27:16 Endzeit: 10:40:01

Filterfunktionen

	Von:	Bis:
Uhrzeit:	00:00	23:59
Wochentag:	Montag	Sonntag
Geschwindigkeit:	0	254
Kategorie:	1	4
Abstand:	0,0	25,5
Richtung:		+-

Diagrammdaten löschen | Alle Daten neu laden | Filtern

Textfeld im Diagramm

KITA Ritterschlag

Statistik

	Anzahl +	%	Anzahl -	%	Gesamt	%
Kat. 1	523	2,1	937	4,2	1460	3,1
Kat. 2	23236	94,7	20639	92,6	43875	93,7
Kat. 3	662	2,7	621	2,8	1283	2,7
Kat. 4	106	0,4	95	0,4	201	0,4
Gesamt	24527	52,4	22292	47,6	46819	100

Durchschnittl. Abstand: 1,6 sec. **DTV:** 6720

Kolonnenverkehr: 26 % **Geschw.-übertretung:** 88 %

	V15 +	Vd +	V 85 +	Vmax+	V15 -	Vd -	V85 -	Vmax -
Kat. 1	13	35	50	73	27	35	46	65
Kat. 2	31	40	49	86	31	40	49	76
Kat. 3	29	35	42	62	28	35	43	56
Kat. 4	25	31	36	43	25	33	43	54
Gesamt	31	40	49	86	31	40	49	76

Einstellungen

Klassifizierung: autom. ☑

Name	Kat. 1	Kat. 2	Kat. 3	Kat. 4
Länge	Einspur	PKW	LKW	LKW Z
+	0 dm	20 dm	54 dm	105 dm	255 dm
-	11 dm	20 dm	66 dm	138 dm	255 dm

V * 1,07 | Reset | Hilfe | Neu

Erlaubte Geschwindigkeit: 30

Abstandsgrenze für Kolonnenverkehr: 3,0

Im Diagramm anzeigen:

DTV ☑

Geschwindigkeitsübertretung ☑

Im Diagramm 4 und 5:

Kat. 1-4 ☑ + / - ☑ Gesamt ☑

Durchschnittliche tägliche Verkehrsstärke (DTV)	**6.720 Fahrzeuge**
gesamte Anzahl aller Fahrzeuge	**46.819 Fahrzeuge**
Anteil LKW über 2,8 t (Kat 3+4)	**3,1 %**
Durchschnittsgeschwindigkeit (Vd + / -)	**40 / 40 km/h**
85% der Fahrzeuglenker fahren langsamer oder maximal diese Geschwindigkeit (V85+ / -)	**49 / 49 km/h**
Maximalgeschwindigkeit (Vmax)	**86 km/h**

Diagramm Vd, V85, Vmax vs. Uhrzeit

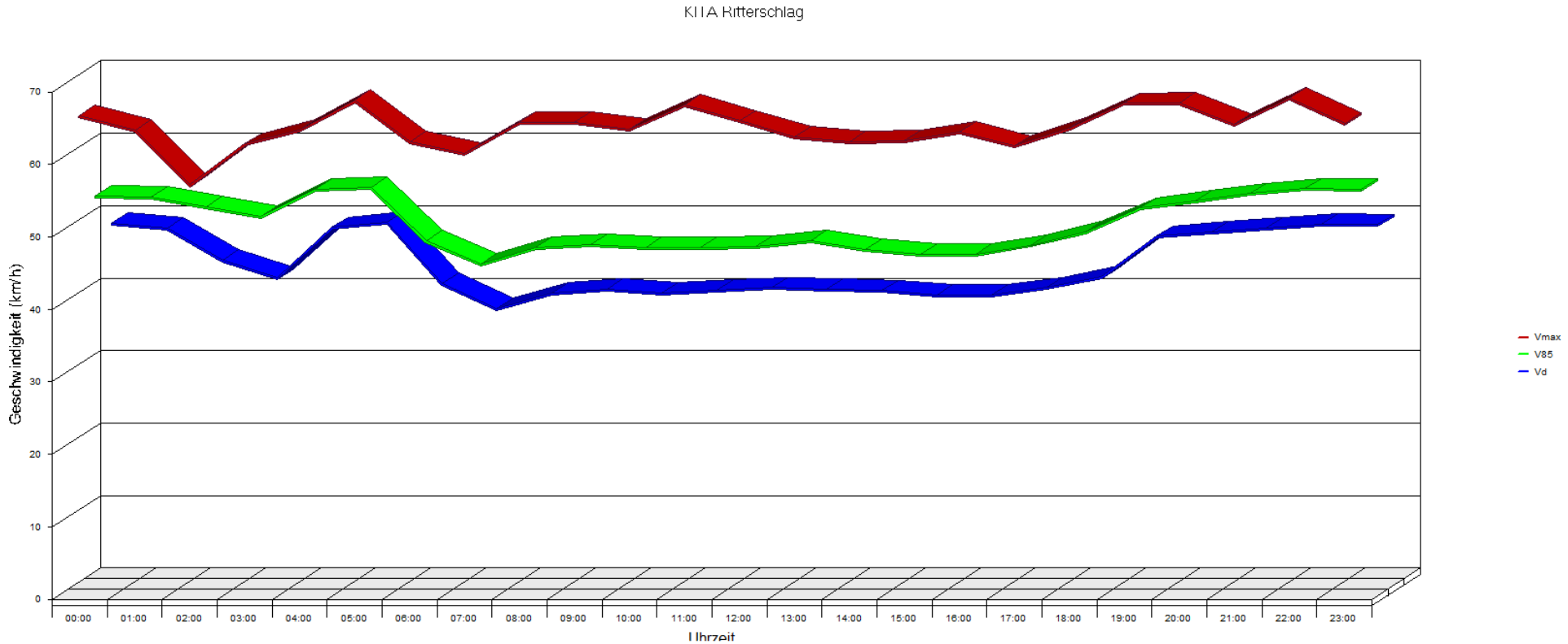

Statistik

Zeitraum: Mittwoch, 4. Dezember 2019, 11:27 Uhr bis Mittwoch, 11. Dezember 2019, 10:40 Uhr

Geschwindigkeitsübertretung: 88 %
Durchschnittl. Abstand: 1,6 sec.
Kolonnenverkehr: 26 %
DTV: 6720
Schwerverkehrsanteil: 3 %

	Anzahl +	%	Anzahl -	%	Gesamt	%	V15 +	Vd +	V85 +	Vmax+	V15 -	Vd -	V85 -	Vmax -
Einspurig	523	2,1	937	4,2	1460	3,1	13	35	50	73	27	35	46	65
PKW	23236	94,7	20639	92,6	43875	93,7	31	40	49	86	31	40	49	76
LKW	662	2,7	621	2,8	1283	2,7	29	35	42	62	28	35	43	56
LKW Zug	106	0,4	95	0,4	201	0,4	25	31	36	43	25	33	43	54
Gesamt	24527	52,4	22292	47,6	46819	100	31	40	49	86	31	40	49	76

SIERZEGA

Vd, V85, Vmax vs. Messzeitraum

Statistik

Zeitraum: Mittwoch, 4. Dezember 2019, 11:27 Uhr bis Mittwoch, 11. Dezember 2019, 10:40 Uhr

Geschwindigkeitsübertretung: 88 %
Durchschnittl. Abstand: 1,6 sec.
Kolonnenverkehr: 26 %
DTV: 6720
Schwerverkehrsanteil: 3 %

	Anzahl +	%	Anzahl -	%	Gesamt	%	V15 +	Vd +	V85 +	Vmax+	V15 -	Vd -	V85 -	Vmax -
Einspurig	523	2,1	937	4,2	1460	3,1	13	35	50	73	27	35	46	65
PKW	23236	94,7	20639	92,6	43875	93,7	31	40	49	86	31	40	49	76
LKW	662	2,7	621	2,8	1283	2,7	29	35	42	62	28	35	43	56
LKW Zug	106	0,4	95	0,4	201	0,4	25	31	36	43	25	33	43	54
Gesamt	24527	52,4	22292	47,6	46819	100	31	40	49	86	31	40	49	76

Anzahl der KFZ vs. Messzeitraum

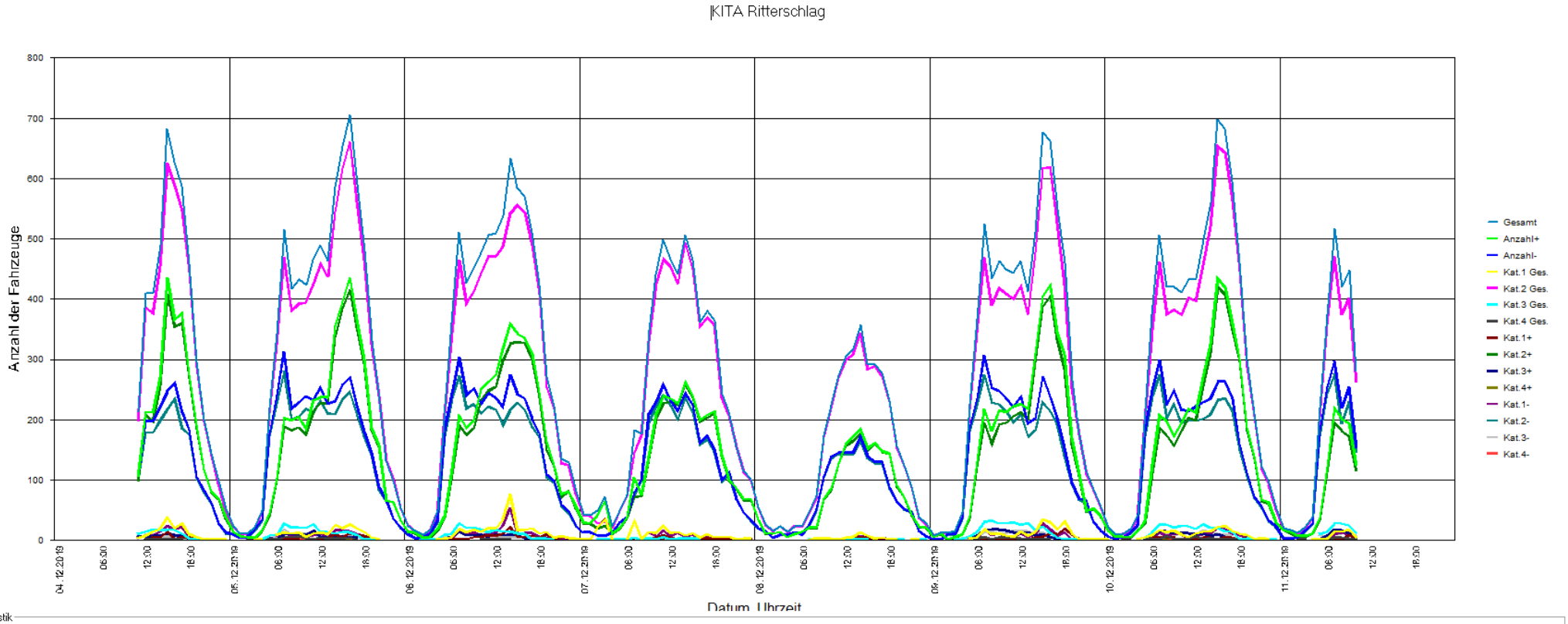

Statistik

Zeitraum: Mittwoch, 4. Dezember 2019, 11:27 Uhr bis Mittwoch, 11. Dezember 2019, 10:40 Uhr

Geschwindigkeitsübertretung: 88 %
Durchschnittl. Abstand: 1,6 sec.
Kolonnenverkehr: 26 %
DTV: 6720
Schwerverkehrsanteil: 3 %

	Anzahl +	%	Anzahl -	%	Gesamt	%	V15 +	Vd +	V85 +	Vmax+	V15 -	Vd -	V85 -	Vmax -
Einspurig	523	2,1	937	4,2	1460	3,1	13	35	50	73	27	35	46	65
PKW	23236	94,7	20639	92,6	43875	93,7	31	40	49	86	31	40	49	76
LKW	662	2,7	621	2,8	1283	2,7	29	35	42	62	28	35	43	56
LKW Zug	106	0,4	95	0,4	201	0,4	25	31	36	43	25	33	43	54
Gesamt	24527	52,4	22292	47,6	46819	100	31	40	49	86	31	40	49	76

SIERZEGA

Anzahl der Fahrzeuge vs. Geschwindigkeit

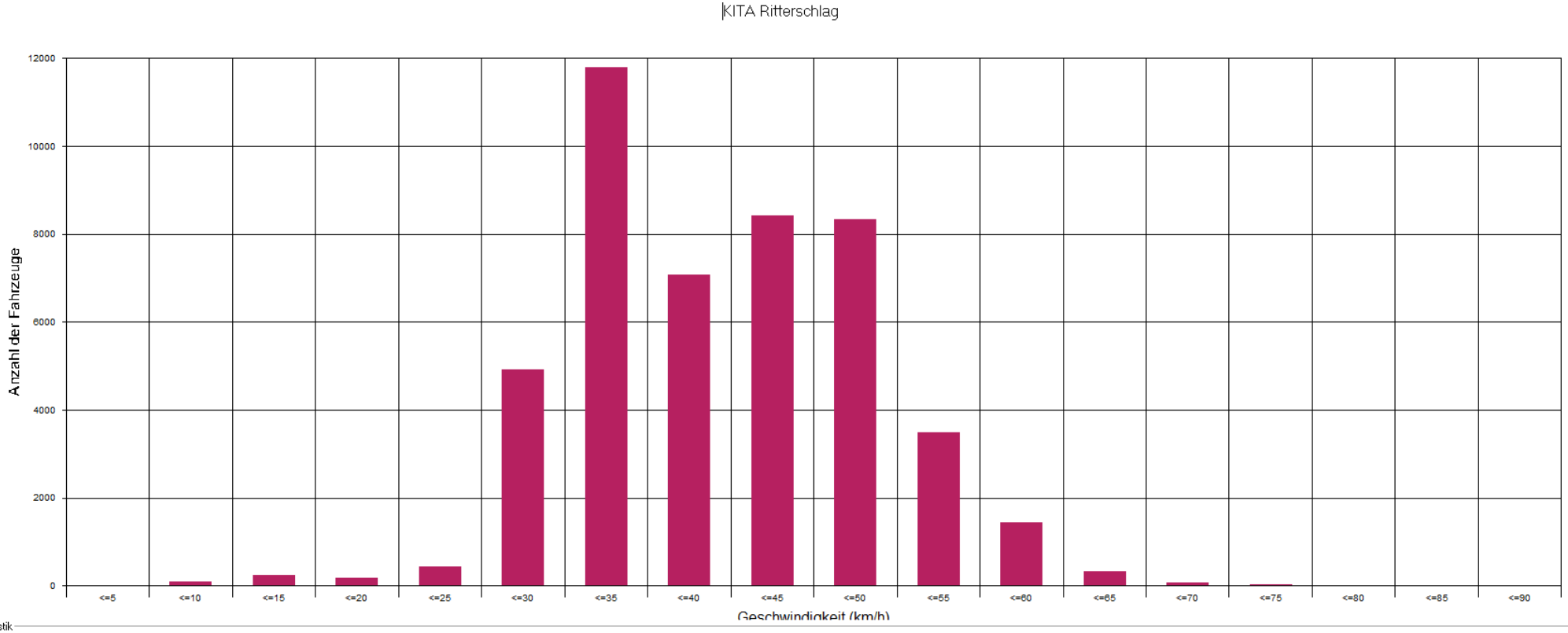

Statistik

Zeitraum: Mittwoch, 4. Dezember 2019, 11:27 Uhr bis Mittwoch, 11. Dezember 2019, 10:40 Uhr

Geschwindigkeitsübertretung: 88 %
Durchschnittl. Abstand: 1,6 sec.
Kolonnenverkehr: 26 %
DTV: 6720
Schwerverkehrsanteil: 3 %

	Anzahl +	%	Anzahl -	%	Gesamt	%	V15 +	Vd +	V85 +	Vmax+	V15 -	Vd -	V85 -	Vmax -
Einspurig	523	2,1	937	4,2	1460	3,1	13	35	50	73	27	35	46	65
PKW	23236	94,7	20639	92,6	43875	93,7	31	40	49	86	31	40	49	76
LKW	662	2,7	621	2,8	1283	2,7	29	35	42	62	28	35	43	56
LKW Zug	106	0,4	95	0,4	201	0,4	25	31	36	43	25	33	43	54
Gesamt	24527	52,4	22292	47,6	46819	100	31	40	49	86	31	40	49	76

#